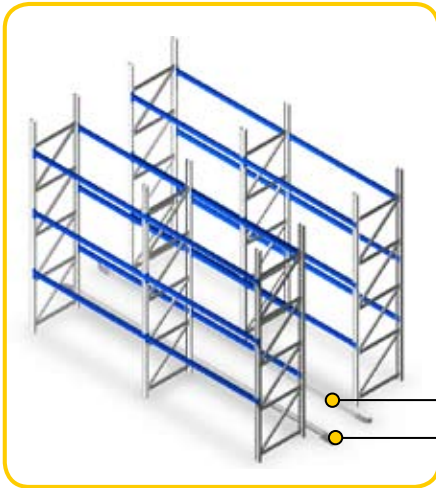




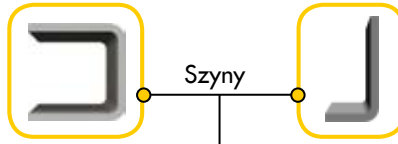




## Prowadzenia do wózków systemowych



Nr artykułu	Szyna prowadząca	Profil	Długość	Ilość otworów	Malowanie proszkowe
	Przednia	Kątownik 100x50x8mm	3000mm	17 szt.	RAL 1021
	Środkowa			8 szt.	
	Przednia	Ceownik 50x50x4mm		17 szt.	
	Środkowa			8 szt.	



Nr artykułu	Malowanie proszkowe
0102.055	RAL 1021

Najazd



## Naprowadzacz kół

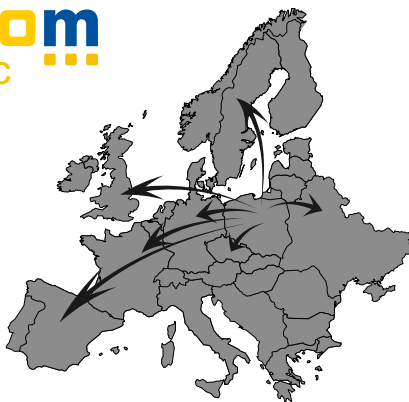


Nr artykułu	Naprowadzacz	Długość	Sposób montażu	Wykończenie
	Lewy i prawy	2000mm	Przykręcany	Ocynek
	Lewy i prawy		Wbetonowany	



## Kontakt

**natom**  
logistic



Centrala i zakład produkcyjny  
 ul. Śremska 4, 63-041 Chocicza  
 tel.: +48 61 281 91 70  
 e-mail: [biuro@natom.pl](mailto:biuro@natom.pl)  
[www.natom.pl](http://www.natom.pl)

Oddział Kościan  
 Zakład produkcyjny  
 ul. Bernardyńska 2, 64-000 Kościan  
 +48 65 525 30 38

Oddział Gliwice  
 ul. Toszecka 10/319,  
 44-100 Gliwice  
 tel: +48 728 874 817