












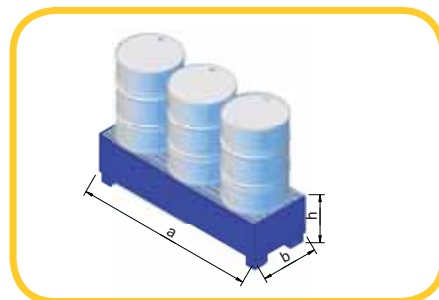
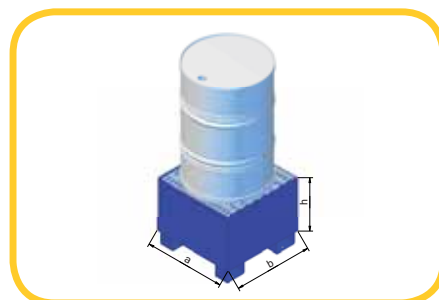
- **Wanny ociekowe pod beczki**
- **Wanny ociekowe pod pojemniki IBC**
- **Wanny ociekowe na regały**
- **Wózki ociekowe**
- **Podpory pod beczki**

WANNY OCIEKOWE POD BECZKI





WANNY OCIEKOWE POD POJEMNIKI IBC

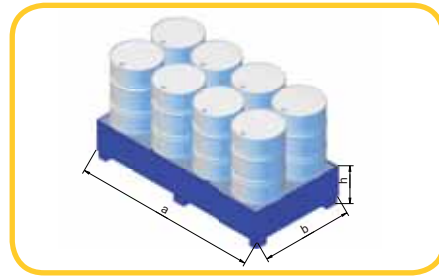
Wanny ociekowe o pojemności 220L do składowania beczek

Nr artykułu	Ilość i układ pojemników	Pojemność retencyjna (litry)	Rodzaj wykończenia	Wymiary zewnętrzne a x b x h (mm)
wanny ociekowe pod beczki				
0451.0001.G	1 beczka 	220	cynkowana	830 x 830 x 460
0451.0001.P	1 beczka 	220	malowana	830 x 830 x 460
0451.0002.G	2 beczki 	220	cynkowana	1225 x 630 x 420
0451.0002.P	2 beczki 	220	malowana	1225 x 630 x 420
0451.0003.G	2 beczki 	220	cynkowana	1225 x 830 x 350
0451.0003.P	2 beczki 	220	malowana	1225 x 830 x 350
0451.0004.G	3 beczki 	220	cynkowana	1900 x 630 x 330
0451.0004.P	3 beczki 	220	malowana	1900 x 630 x 330
0451.0005.G	4 beczki 	220	cynkowana	1275 x 1225 x 280
0451.0005.P	4 beczki 	220	malowana	1275 x 1225 x 280
0451.0006.G	4 beczki 	220	cynkowana	2455 x 630 x 280







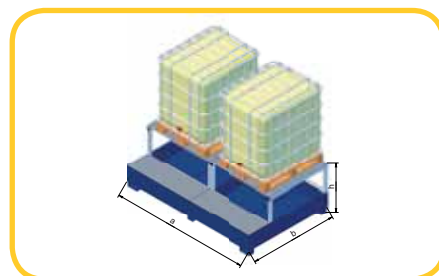
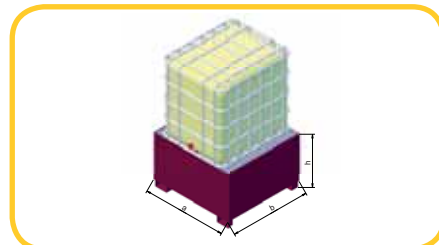
Wanny ociekowe o pojemności 440L do składowania beczek

Nr artykułu	Ilość i układ pojemników	Pojemność retencyjna (litry)	Rodzaj wykończenia	Wymiary zewnętrzne a x b x h (mm)
wanny ociekowe pod beczki				
0451.0007.G	4 beczki 	440	cynkowana	1275 x 1225 x 420
0451.0007.P	4 beczki 	440	malowana	1275 x 1225 x 420
0451.0008.G	8 beczek 	440	cynkowana	2455 x 1225 x 280
0451.0008.P	8 beczek 	440	malowana	2455 x 1225 x 280















Wanny ociekowe pod pojemniki IBC o pojemności 1000L

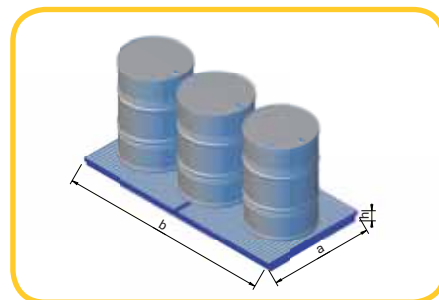
Nr artykułu	Ilość i układ pojemników	Pojemność retencyjna (litry)	Rodzaj wykończenia	Wymiary zewnętrzne a x b x h (mm)
wanny ociekowe pod KTC/IBC				
0457.0001.G	1 IBC 	1000	cynkowana	1275 x 1225 x 800
0457.0001.P	1 IBC 	1000	malowana	1275 x 1225 x 800
0457.0002.G	2 IBC 	1000	cynkowana	2455 x 1225 x 470
0457.0002.P	2 IBC 	1000	malowana	2455 x 1225 x 470







WANNY OCIEKOWE NA REGAŁY WÓZKI OCIEKOWE / PODPORY POD BECZKI

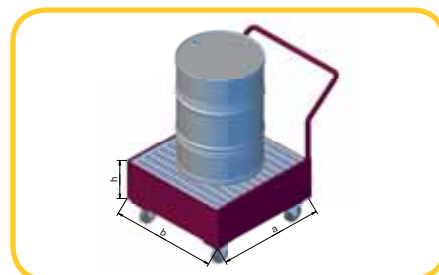
Wanny ociekowe na regały

Nr artykułu	Ilość i układ pojemników	Pojemność retencyjna (litry)	Rodzaj wykończenia	Wymiary zewnętrzne a x b x h (mm)
wanny ociekowe na regały paletowe				
0460.0001.G	2 beczki 	210	cynkowana	880 x 1000 x 300
0460.0001.P	2 beczki 	210	malowana	880 x 1000 x 300
0460.0002.G	2 beczki 	220	cynkowana	880 x 1050 x 300
0460.0002.P	2 beczki 	220	malowana	880 x 1050 x 300
0460.0003.G	2 beczki 	230	cynkowana	880 x 1100 x 300
0460.0003.P	2 beczki 	230	malowana	880 x 1100 x 300
0460.0004.G	3 beczki 	310	cynkowana	1320 x 1000 x 300
0460.0004.P	3 beczki 	310	malowana	1320 x 1000 x 300
0460.0005.G	3 beczki 	330	cynkowana	1320 x 1050 x 300
0460.0005.P	3 beczki 	330	malowana	1320 x 1050 x 300
0460.0006.G	3 beczki 	350	cynkowana	1320 x 1100 x 300
0460.0006.P	3 beczki 	350	malowana	1320 x 1100 x 300





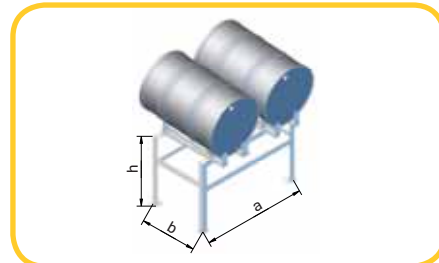
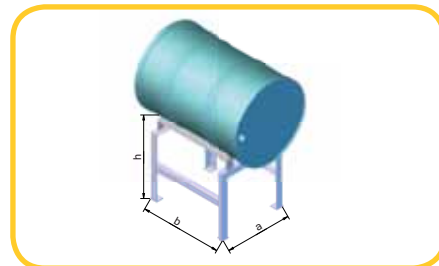
Wózki ociekowe

Nr artykułu	Ilość i układ pojemników	Pojemność retencyjna (litry)	Rodzaj wykończenia	Wymiary zewnętrzne a x b x h (mm)
wózki ociekowe				
0459.0001.G	1 beczka 	220	cynkowana	1145 x 830 x 1070
0459.0001.P	1 beczka 	220	malowana	1145 x 830 x 1070
0459.0002.G	2 beczki 	220	cynkowana	1540 x 830 x 1070
0459.0002.P	2 beczki 	220	malowana	1540 x 830 x 1070



Podpory pod beczki

Nr artykułu	Ilość i układ pojemników	Pojemność retencyjna (litry)	Rodzaj wykończenia	Wymiary zewnętrzne a x b x h (mm)
podpory pod beczki				
0450.0001.G	1 beczka 	stała	cynkowana	500 x 600 x 480
0450.0002.G	2 beczki 	stała	cynkowana	1100 x 600 x 480
0450.0003.G	3 beczki 	stała	cynkowana	1800 x 600 x 480
0450.0004.G	1 beczka 	rolkowa	cynkowana	500 x 600 x 480
0450.0005.G	2 beczki 	rolkowa	cynkowana	1100 x 600 x 480



Firma NATOM LOGISTIC jest PRODUCENTEM najwyższej jakości systemów do składowania substancji niebezpiecznych.

Nasze skoncentrowanie na problemach magazynowania i transportu wewnętrznego pozwoliło nam na wypracowanie linii produktów, które najlepiej spełniają swoją rolę dla specyficznych branż naszych Klientów. Dlatego właśnie działalność firmy NATOM LOGISTIC to bardziej usługa niż sam produkt.

- ➔ Oferujemy szeroką gamę wanien ociekowych, na których można składować od 1 beczki do 2 kontenerów KTC/IBC 1000 l
- ➔ Wanny ociekowe pod beczki mają pojemność nie mniej niż 110% pojemności największego składowanego na niej pojemnika!
- ➔ Wszystkie wanny wykonane są z blachy stalowej S 235 JR G2 wg norm EN10025
- ➔ Solidna konstrukcja w całości szczelnie zespawana
- ➔ Wszystkie wanny zaopatrzone są w nieprzesuwną, wyjmowaną i ocynkowaną ogniwo kratę pomostową
- ➔ Wymiary i pojemności wanien ociekowych spełniają najbardziej ostre wymagania dotyczące kontrolowania wycieków w zakładach przemysłowych
- ➔ Zintegrowane nóżki umożliwiają bezpieczne i wygodne przemieszczanie wózkiem paletowym
- ➔ Jako wykończenie wanien oferujemy ocynk ogniwo lub malowanie proszkowe RAL5015
- ➔ Na życzenie wykonujemy wanny o dowolnych rozmiarach i nośnościach oraz w dowolnym kolorze z palety RAL
- ➔ W naszej ofercie znajdują się również:



Regały ociekowe



Kontenery ociekowe siatkowe

Kontakt

natom
logistic



■ zakład produkcyjny
● oddział handlowy

Centrala i zakład produkcyjny

ul. Śremska 4, 63-041 Chocicza
tel.: +48 61 281 91 70
e-mail: biuro@natom.pl
www.natom.pl

Oddział Kościan

Zakład produkcyjny
ul. Bernardyńska 2, 64-000 Kościan
+48 65 525 30 38

Oddział Gliwice

ul. Toszecka 10/319,
44-100 Gliwice
tel: +48 728 874 817